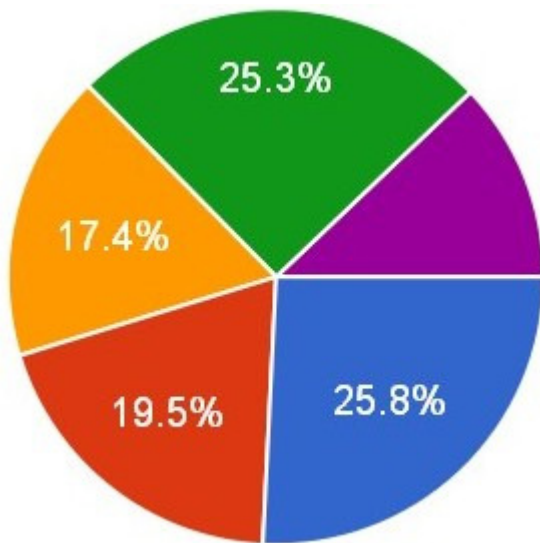


Umfrage mit Gewinnspiel: VeloTOTAL 28.09.2015 bis 05.10.2015

Frage: Welche Weihnachtsgeschenke im Fahrrad-Segment erwarten Sie gern unter dem Weihnachtsbaum?

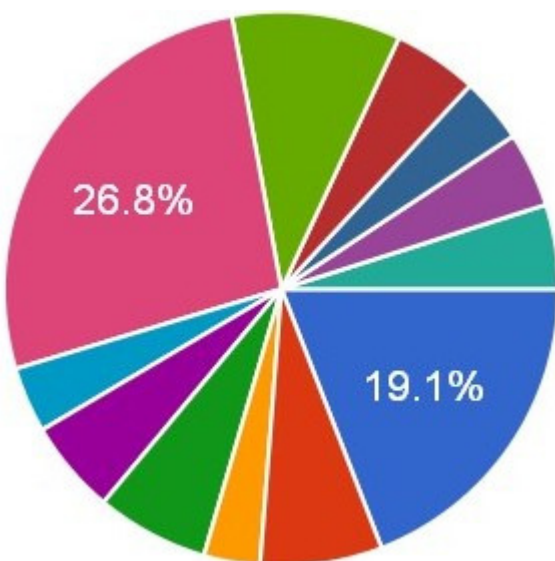
Teilnehmer Umfrage: 1.379 Personen
 Teilnehmer Gewinnspiel: 1.302 Personen
 Mehrfach-Antworten waren möglich

Antwort 1 – Fahrrad:



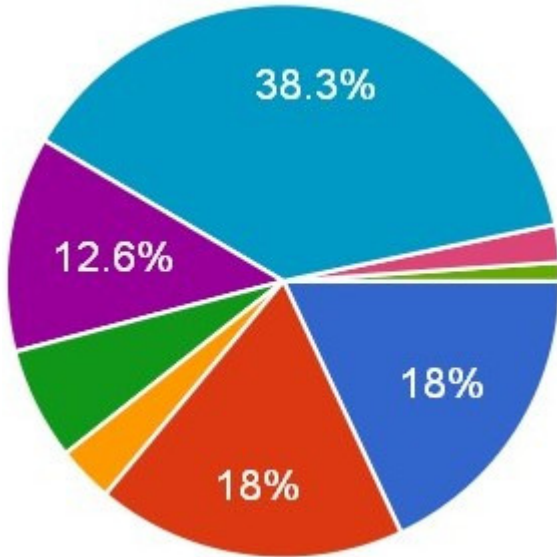
<u>Produkt</u>	<u>Personen</u>	<u>Anteil</u>
Mountainbike	343	25,8 %
Rennrad	259	19,5 %
Trekking-, City-, Hollandrad	231	17,4 %
Elektro-Fahrrad	336	25,3 %
Sonstige	161	12,0 %
	1.330	100,0 %

Antwort 2 – Fahrrad-Teile:



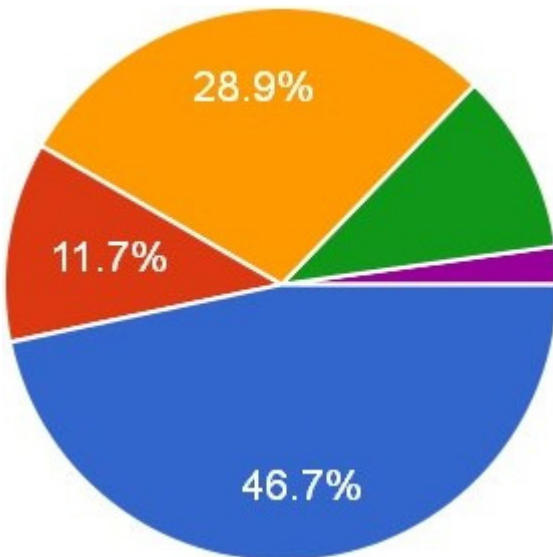
<u>Produkt</u>	<u>Personen</u>	<u>Anteil</u>
Sattel	245	19,1 %
Lenker, -band, Vorbau	91	7,1 %
Griffe, Bar-Ends	42	3,3 %
Beleuchtung	84	6,6 %
Bremsen, -zubehör	70	5,5 %
Dämpfer	49	3,8 %
Felgen, Laufräder	343	26,8 %
Reifen, Schläuche	126	9,8 %
Sattelstütze	63	4,9 %
Ständer	49	3,8 %
Gepäckträger	56	4,4 %
Sonstige	63	4,9 %
	1.281	100,0 %

Antwort 3 – Fahrrad-Zubehör:



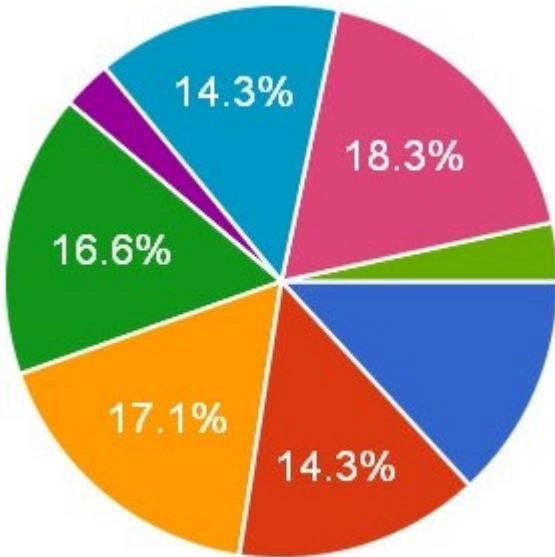
<u>Produkt</u>	<u>Personen</u>	<u>Anteil</u>
Tasche, Korb	231	18,0 %
Rucksack	231	18,0 %
Pumpe	42	3,3 %
Pflege-, Schmiermittel	84	6,6 %
Werkzeug, Mini-Tool	161	12,6 %
GPS / Computer	490	38,3 %
Trinkflasche, -halter	28	2,2 %
Sonstige	14	1,0 %
	<hr/>	
	1.281	100,0 %

Antwort 4 – Fahrrad-Sicherheit:



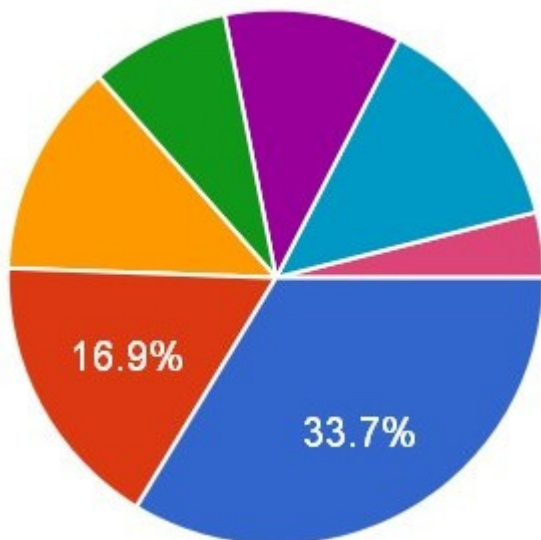
<u>Produkt</u>	<u>Personen</u>	<u>Anteil</u>
Helm	588	46,7 %
Protektoren	147	11,7 %
Schloss	364	28,9 %
Versicherung	133	10,6 %
Sonstige	28	2,1 %
	<hr/>	
	1.260	100,0 %

Antwort 5 – Fahrrad-Mode & -Accessoires:



<u>Produkt</u>	<u>Personen</u>	<u>Anteil</u>
Trikot	161	13,3 %
Hose	175	14,5 %
Jacke	210	17,3 %
Schuhe	203	16,8 %
Strümpfe	35	2,9 %
Handschuhe	175	14,5 %
Brille	224	18,5 %
Sonstige	28	2,2 %
	<hr/>	
	1.211	100,0 %

Antwort 6 – Sonstiges:



<u>Produkt</u>	<u>Personen</u>	<u>Anteil</u>
Fahrrad-Reise	420	33,7 %
Fahrrad-Träger	210	16,9 %
Fahrrad-Anhänger	161	12,9 %
Besuch Bike-Park	105	8,4 %
Nahrungsergänzung	133	10,7 %
Gutschein	168	13,5 %
Sonstige	28	3,9 %
	<hr/>	
	1.225	100,0 %